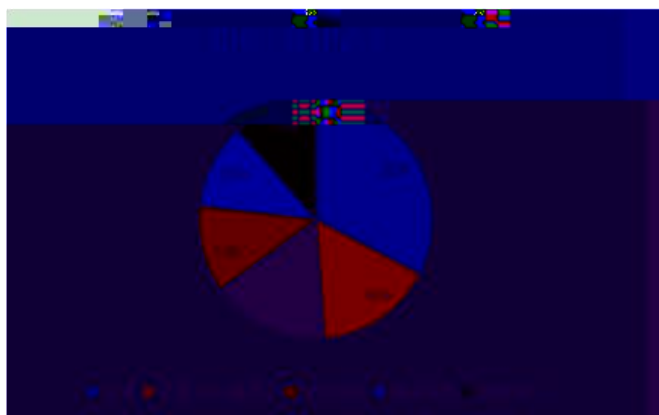
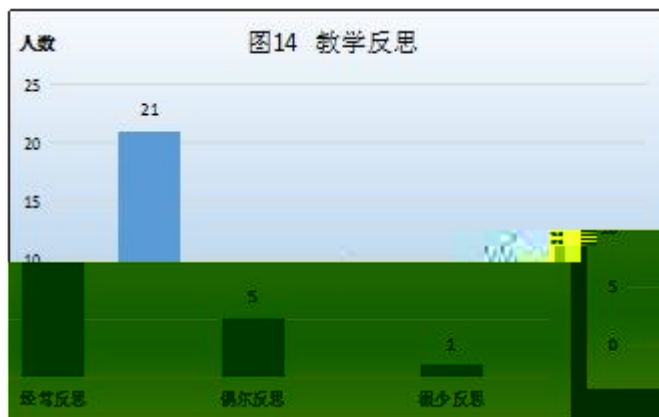
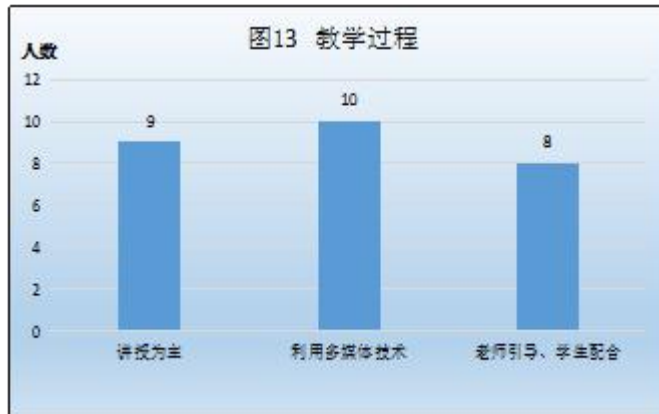


表1 课堂管理结果统计表

| 题干      | 选项         | 人数 | 比例    |
|---------|------------|----|-------|
| 手机入袋管理  | 严格按照要求落实   | 13 | 48.1% |
|         | 提醒学生、自愿入袋  | 8  | 29.6% |
|         | 根据班主任的要求   | 4  | 14.8% |
|         | 无所谓        | 2  | 7.5%  |
| 课堂不遵守纪律 | 制止并进行批评教育  | 15 | 55.6% |
|         | 课后找学生谈话    | 9  | 33.3% |
|         | 考试不让通过     | 2  | 7.4%  |
|         | 听之任之       | 0  | 0.0%  |
|         | 严厉的批评教育    | 10 | 37.0% |
| 违反纪律    | 口头批评教育     | 3  | 11.1% |
|         | 交与学校相关部门处理 | 1  | 3.7%  |

z / ÄB5 @B1Ö(p-5 yM(SPEMDC7Q5E@RÔM@;€ f

?L\* Ö( @B(ÄB/SQENMÖ/y@DNaüypÔ#Y



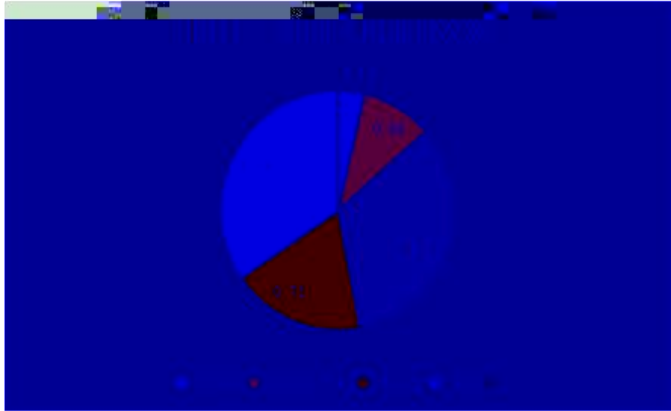


表2 教材调查结果统计表

| 题干    | 选项   | 人数 | 比例    |
|-------|------|----|-------|
| 使用的教材 | 高教版  | 12 | 44.4% |
|       | 校本教材 | 10 | 37.1% |
|       | 其他   | 5  | 18.5% |